

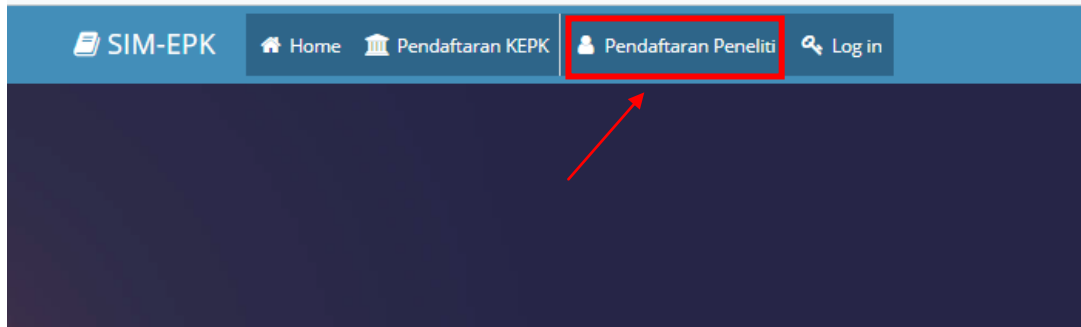
PANDUAN PENDAFTARAN PENELITI

Untuk melakukan pendaftaran peneliti, alurnya adalah :

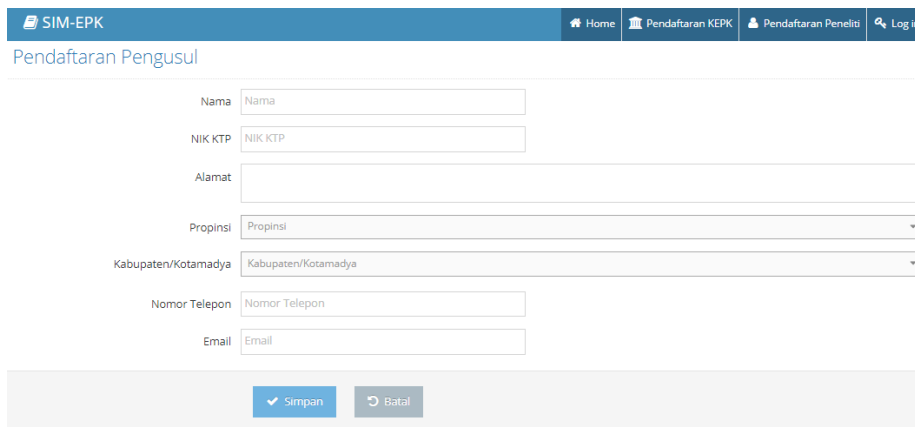
1. Melakukan Pendaftaran Peneliti.

Caranya :

- a. Menuju alamat : <http://sim-epk.keppkn.kemkes.go.id>
- b. Klik menu **Pendaftaran Peneliti** di bagian atas.



c. Akan muncul Form Pendaftaran Peneliti sebagai berikut :

The image shows the 'Pendaftaran Pengusul' (Applicant Registration) form. At the top, there is a navigation bar with 'SIM-EPK' and menu items 'Home', 'Pendaftaran KEPK', 'Pendaftaran Peneliti', and 'Log in'. Below the navigation bar, the title 'Pendaftaran Pengusul' is displayed. The form consists of several input fields: 'Nama' (Name), 'NIK KTP', 'Alamat' (Address), 'Propinsi' (Province) with a dropdown arrow, 'Kabupaten/Kotamadya' (Regency/City) with a dropdown arrow, 'Nomor Telepon' (Telephone Number), and 'Email'. At the bottom of the form, there are two buttons: a blue 'Simpan' (Save) button with a checkmark icon and a grey 'Batal' (Cancel) button with a trash can icon.

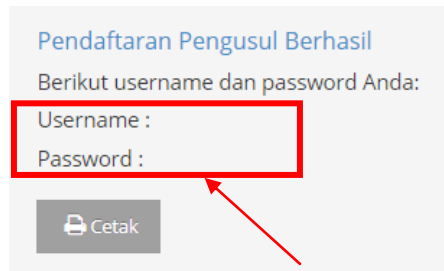
Kemudian diisi, dengan rincian :

1. Nama : diisi dengan nama peneliti (gunakan huruf kapital), misalnya : HANDOKO SETIAWAN.
2. NIK KTP : diisi dengan nomor KTP.
3. Alamat : diisi alamat lengkap peneliti (gunakan huruf kapital).
4. Provinsi : pilih data Provinsi yang sesuai dengan klik arah panah ke bawah.
5. Kabupaten/Kotamadya : memilih data Kabupaten/Kotamadya sesuai dengan klik arah panah ke bawah.
6. Nomor telepon : diisi dengan nomor telepon peneliti (Hp)
7. Email : diisi dengan email peneliti.

8. Jika semua sudah terisi, maka langkah selanjutnya adalah **klik Simpan** di bagian bawah form.



Setelah form disimpan maka akan muncul halaman notifikasi bahwa pendaftaran berhasil.



Catatan :

Jika berhasil maka bagian username dan password akan terisi. Username terdiri dari angka tahun dan nomor pendaftaran, misalnya : 2018000000x (x adalah nomor urut)

Untuk keperluan arsip, silakan klik cetak maka akan tampil file dengan format PDF seperti contoh di bawah ini.

Pendaftaran Pengusul

Nama :
NIK KTP :
Alamat :

Kabupaten/Kotamadya :
Propinsi :
Nomor Telepon Instansi :
Email Pengusul :
Username :
Password :
Segera ganti password setelah login

Gunakan username dan password di atas untuk login pengisian E Protokol.